



Sindicato Nacional de Trabajadores de la Educación

Sección XVIII, Michoacán.

Escuela Transformadora para la Patria Digna

SEMANA 33. UNIDAD 6

CARTILLA PARA EL TRABAJO PRESENCIAL Y A DISTANCIA

2. PREESCOLAR



Del 9 al 13 de mayo



Educación Popular, Integral, Humanista y Científica

- SALUDO:** (en el patio de tu casa bajo el sol de la mañana cantar). Hola, hola para ti, para mí, hola hola y este canto comienza así, despacito más ligero me pongo el sombrero se me cae, lo levanto y así termina el canto.
- FRASE DEL DÍA** " Todo debe estar en función del trabajo humano, lo más sagrado que existe"
- CONTEXTO ACERCA DE LA PANDEMIA:** El regreso a las actividades cotidianas implicará no solo modificar los hábitos de cuidado personal sino la forma en que desarrollamos nuestras actividades cotidianas, como nos comunicamos, compramos, viajamos y nos entretenemos.
- FRASE DE LA ESCUELA:** "En la escuela el gesto de enseñar es igualitario, pero produce efectos singulares en cada quien"
- TEMA GENERAL: EL TRABAJO CON VALOR SOCIAL**
- ACTIVACIÓN FÍSICA FAMILIAR** al realizar ejercicios de flexibilidad, tonificación, equilibrio, coordinación y relajación, estimulamos nuestro sistema nervioso central y periférico. **RUTA DIDÁCTICA:** Nos ponemos de pie, iniciamos cabeza al frente y atrás, derecha e izquierda, subimos hombros y los dejamos caer, movemos cadera, flexionamos rodillas y parados en un pie giramos un tobillo, cambiamos de pie y de tobillo. Enseguida, estiramos brazos hacia arriba y quedamos parados de puntas; hacemos arrastre de soldadito, gateamos, nos balanceamos, nos paramos en un pie como una garza, primero con ojos abiertos y luego cerrados, caminamos en nuestro lugar, trotamos y terminamos respirando profundamente. Cada ejercicio lo repetimos 8 o 12 tiempos. Estos ejercicios los vamos a repetir toda la semana. Hoy lunes haremos el siguiente ejercicio: **las manzanas**. En esta actividad el niño realizará una caminata en un área de 3 a 5 metros, a la voz de mamá o papá dirá "manzanas" y el alumno deberá juntar las manzanas, puede ser de una por una o todas. (para las manzanas usaremos objetos pequeños como juguetes, bolas de papel, etc.)
- MISTICA:** Observa las imágenes y platica sobre el trabajo de los comerciantes



Platiquen con tu familia: sobre la importancia de los comerciantes. Tienen un rol muy importante en la sociedad. Ellos facilitan el intercambio de bienes y servicios lo que incrementa el bienestar de las personas y fomenta el crecimiento del país. Quien participa de un acto de comercio puede comprar el producto para hacer un uso directo de él, para revenderlo o para transformarlo.

- Juega con tu familia al comerciante ya sea vendedor de ropa, de abarrotes, de plantas, de dulces, etc.
- Escribe en tu cuaderno 3 palabras de campo semántico **tipos de comercios:** ropa, abarrotes, farmacia, panadería, carnicería.
- Escribe en tu cuaderno 2 binas de palabra; ejemplo: tienda grande
- Escribe en tu cuaderno 2 Trinas de palabra; ejemplo: tienda grande de ropa

¿Qué es el comercio?

Cuando se habla sobre qué es el comercio, se refiere a toda actividad que involucra el intercambio de bienes o servicios a través de la compra y venta, donde el vendedor y el comprador se benefician e intervienen otros elementos intermedios que se involucran en el proceso.

DISCIPLINA: DLI

- Lee las palabras :

kermés kimono kiosco
farmacia abarrotes mercado

- Elabora un dibujo de los comercios que encuentras en el lugar donde vives
- Coloca el dibujo que realizaste en algún lugar de tu casa.
- Escribe las palabras kimono rojo

Kimono rojo

Kimono rojo

Kimono rojo

Kimono rojo

Disciplina: Ciencias. Tema: Animales extintos

El planeta y el medio ambiente siguen padeciendo los estragos de la actividad humana, cambio climático, contaminación, deforestación, caza ilegal y demás factores, que han puesto en riesgo a varias especies de animales hasta el punto de que han tenido que ser declaradas extintas. Tan sólo en los últimos 50 años han desaparecido entre 15 y 25 mamíferos

mayores, como por ejemplo el carpintero imperial, foca monje del Caribe, oso mexicano, cóndor nortño, entre otros.


- Actividad: Observa y colorea algunos animales extintos y comenta porque desaparecieron. Dibuja en nuestro país algunos de los animales que aun existen y menciona que podemos hacer para que nunca se extingan.



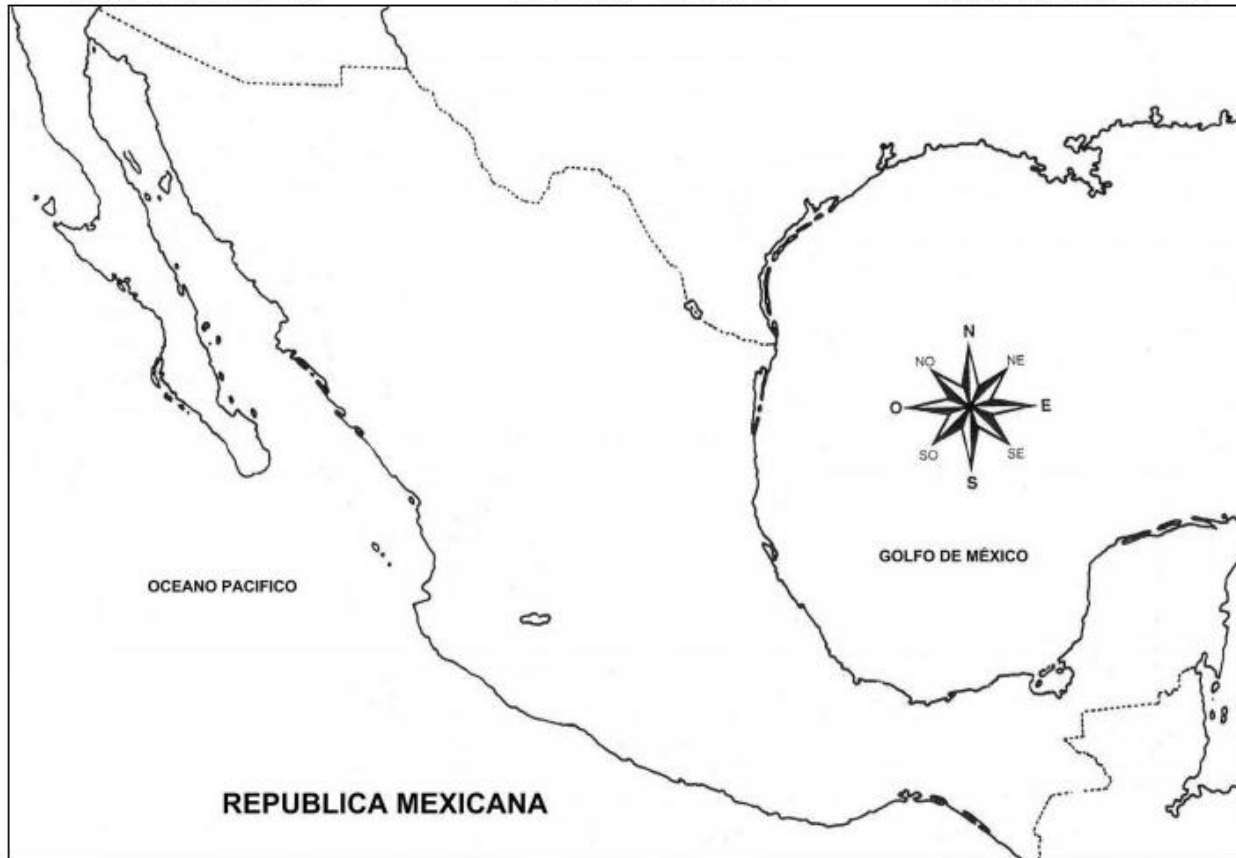
oso mexicano



condor nortño



dientes de sable



DISCIPLINA: ALIMENTACIÓN SANA

Rita, Susana, Memo y Daniel comprendieron que una alimentación saludable consiste en ingerir una variedad de alimentos que te brinden los nutrientes que necesitas para mantenerte sana, sentirte bien y tener energía. Estos nutrientes incluyen las proteínas, los carbohidratos, las grasas, el agua, las vitaminas y los minerales.

Las proteínas. Conforman nuestros tejidos y algunas de las principales moléculas reguladoras (enzimas, hormonas).

Hidratos de carbono, también llamados glúcidos (o azúcares) son la principal fuente de energía del organismo

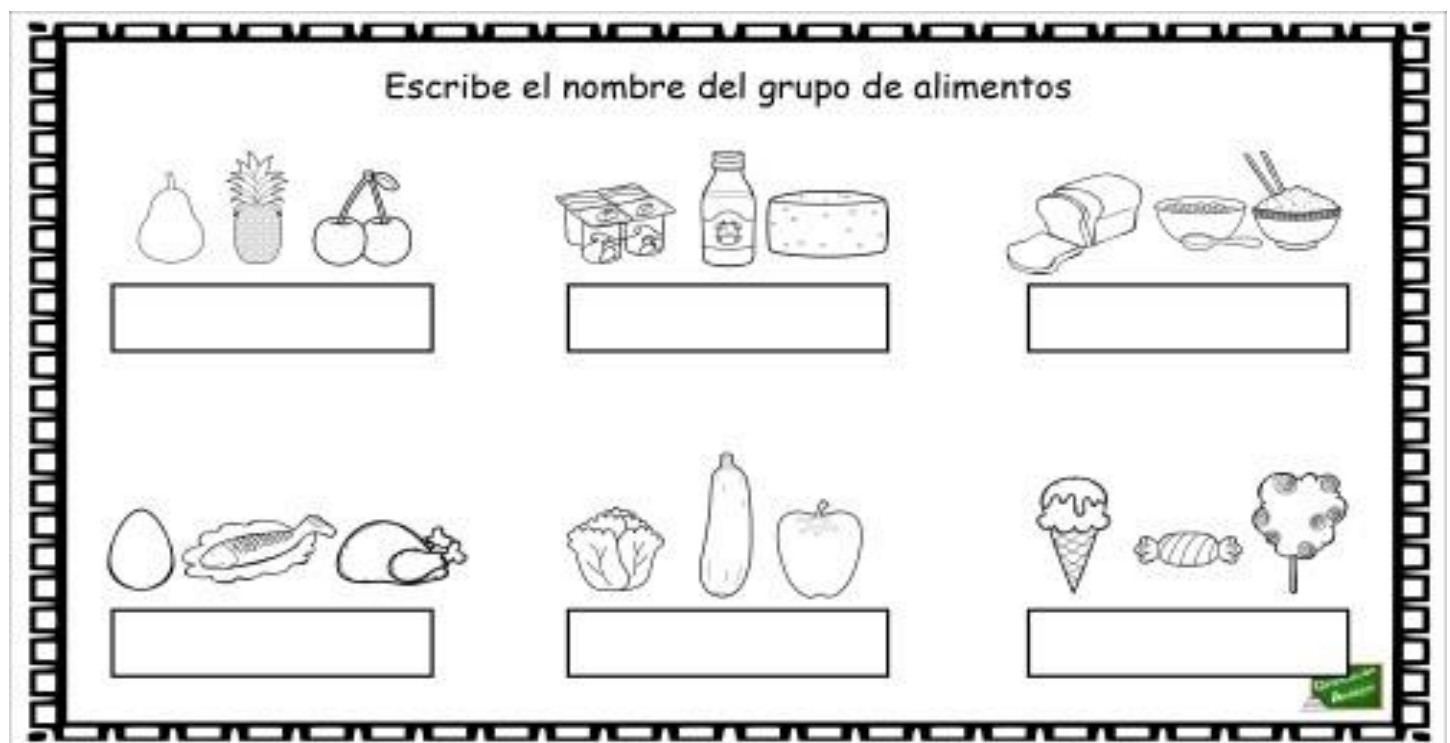
La fibra es un tipo de carbohidrato que nuestro cuerpo no puede digerir.

Las grasas (o lípidos) son diferentes tipos de sustancias que tienen como característica común que no pueden diluirse en agua.

Las vitaminas; son imprescindibles para realizar numerosas reacciones metabólicas y su carencia provoca enfermedades graves.

Los minerales son la parte inorgánica de nuestro organismo. Son imprescindibles para el correcto funcionamiento de nuestra fisiología, pero en cantidades muy pequeñas.

Por todo ello, cuando nuestra dieta se basa en el consumo de abundantes cereales, legumbres y todo tipo de verduras y vegetales y una ingesta moderada de otros alimentos como pescado, semillas, frutos secos y algas, nos estamos asegurando de proporcionar al organismo todos los nutrientes imprescindibles en las cantidades más idóneas.



¿Qué necesita el ser humano para trabajar feliz?

¿Crees que es importante compartir las recetas de comida entre los seres humanos?

- Colorea el dibujo y regálase a tu mamá



El amor de una MADRE es el combustible que
hace que un ser humano haga lo imposible
Felicidades Mamá

Martes 10 de mayo 2022

En México, el 10 de mayo de 1922, se declaró como día especial para celebrar a las madres. A partir de esta fecha todos los días 10 de mayo, sin importar que día de la semana sea, se celebra el día de la madre.

Esta tradición se ha convertido en México en uno de los días de fiesta más celebrados, donde se reúnen las familias mexicanas a festejar a sus madres.

El día de las madres es quizás la fiesta mexicana más importante para degustar los platillos y guisos típicos de la comida mexicana.

- Canta las mañanitas a mamá
- Con ayuda de un adulto lee el siguiente poema

A MAMÁ

Todas las mañanas
Sueño al despertar
Que del cielo un ángel
Me viene a besar.

Al abrir los ojos,
Miro donde está
Y en el mismo sitio
Veo a mi mamá.



Miércoles 11 de mayo 2022

•**SALUDO:** (En el patio de tu casa bajo el sol de la mañana cantar). Hola, hola para ti, para mí, hola, hola y este canto comienza así, despacito más ligero me pongo el sombrero se me cae, lo levanto y así termina el canto.

•**FRASE DEL DÍA:** "Cuando el trabajo es un placer la vida es bella."

•**CONTEXTO ACERCA DE LA PANDEMIA:** La efectividad del jabón contra el nuevo coronavirus es debido a 2 propiedades que trabajan en conjunto, que es el mismo contra la suciedad: Una parte del jabón se pega a grasas y aceites; la otra encapsula estas uniones de grasa-jabón

•**FRASE DE LA ESCUELA:** "En la escuela leemos juntos, pensamos, jugamos, paseamos juntos, escribimos juntos, los aprendizajes son siempre colectivos."

•**TEMA GENERAL:** EL TRABAJO CON VALOR SOCIAL

•**ACTIVACIÓN FÍSICA FAMILIAR.** Iniciamos con la RUTA DIDÁCTICA (repetimos los ejercicios del lunes) Cada momento de nuestra activación es importante. Hoy miércoles haremos este ejercicio: actividad ocuparemos 2 botellas de 600 ml y dos pelotitas de plástico o papel. Colocamos las botellas a un metro de distancia y trataremos de derribarlas con las pelotas con ambas manos.

•**MISTICA:** rima de oficio y profesiones

Médico

Si te sientes muy malito
O te ataca un dolor,
Dile a mamita que te lleve
A visitar un doctor.

jardinero

Rosas, margaritas y
pompones
Yo cultivo con esmero
Para que crezcan hermosas
Los abono y los riego.


La maestra

Primero enseñó la O
Con paciencia y con amor
Luego muchas cosas
Que te hacen mejor

- Platica con tu familia sobre un piloto debe tener un gran conocimiento teórico de su profesión y mantenerse actualizado. Al mismo tiempo la realidad es cambiante y el piloto debe tener la capacidad de aplicar sus conocimientos y adaptar sus respuestas a la situación real que se presenta. Pueden hacer volar aviones, avionetas, helicópteros,
- Juega con tu familia a los pilotos aviadores. En el patio de tu casa o en un espacio abierto abre los brazos y corre lento y rápido en círculos.
- Elabora un avión de papel y lánzalo en el aire.
- Escribe en tu cuaderno 3 palabras de campo semántico de nombres de países con k: Kenia, Kuwait, Kosovo, Kazajistán, kirbati.
- Escribe en tu cuaderno 2 binas de palabras; ejemplo: país Kenia
- Escribe en tu cuaderno 2 Trinas de palabras; ejemplo: País Kenia en África

¿Qué es un piloto?

La profesión de Piloto exige compromiso, dedicación y responsabilidad. Como casi todo en la vida, hay días más difíciles que otros, pero el piloto es aquella persona que debe superar estas dificultades y ser fuerte emocionalmente.



- Lee las palabras :



Kiosco kimono kermés
farmacia abarrotes mercado

Narra la historia Lo que compartimos con nuestros compañeros (cuento) mostrando la lámina central.

La maestra de Rita, Susana, Memo y Daniel les enseñó sobre la importancia de enseñar a compartir porque es un acto de solidaridad nos hace sentirnos feliz. La cooperación es una de las actitudes más humanas que todos los seres humanos desarrollamos nos hace sentir parte de una familia, comunidad y sociedad en la que vivimos. Compartir es dar algo de uno mismo a los demás. Ese dar algo, pueden ser muchas cosas: una parte de nuestra comida, los juguetes, ropa, y las ilusiones personales o el sentimiento de amor hacia otra persona. Es bello compartir-dijo Rita-, con la familia y los amigos. A mi me gusta compartir mis juguetes con mis hermanos -dijo Susana- y a mi me gusta compartir historias que mi abuelito me ha contado -comentó Memo- y a mi me gusta compartir todos mis libros para colorear -expreso Daniel. La maestra les comento a los niños que es importante compartir cuales son nuestros sentimientos y emociones a nuestros seres queridos con los que convivimos.

Posteriormente los niños y la maestra organizaron una fiesta para compartir un día de convivencia para fortalecer la amistad.

- Describe la imagen



Compartir es un acto de amor

- Escribe las palabras kiosco bonito

Kiosco bonito

Kiosco bonito

Kiosco bonito



Kiosco bonito

Disciplina: Sociedad y Cultura

Pablo, Nora y Ema recuerdan que un municipio es, al mismo tiempo, una división territorial y una entidad administrativa de nivel local, constituida por territorio, población y poderes públicos. ... Por ello, también podemos usar la palabra municipio para referirnos a la municipalidad. México posee 2,470 Municipios en total.

El Estado es una forma de organización socio-política. Se trata de una entidad con poder soberano para gobernar y desempeñar funciones políticas, sociales y económicas dentro de una zona geográfica delimitada. Los elementos que constituyen el Estado son población, territorio y poder. República Mexicana, está integrado por 32 entidades federativas

- Actividad: escribe el nombre donde viives. "Yo vivo en"

Yo vivo en el:	
Yo vivo en el país:	
Yo Viivo en el Estado de:	Dibula el Estado de la República Mexicana donde vivies
Yo vivo en el municipio:	Dibula el Municipio donde vivies

Disciplina: Alimentación Sana

En las espinacas podemos encontrar vitamina A, B1, B2, C y K, así como también una gran variedad de minerales y nutrientes que son buenos para nuestra salud. Aporta energía y combate la anemia, mantiene la función cerebral, la salud de los huesos y previene problemas digestivos

- Ingredientes para hacer Ensalada de espinacas y tomate:

200 gramos de Espinaca

1 unidad de Tomate

50 gramos de Cebolla roja

80 gramos de Pepino

1 unidad de Limón

2 cucharadas soperas de Aceite de oliva

1 cucharada sopera de Almendras

1 pizca de Sal

1 pizca de Pimienta

- Cómo hacer Ensalada de espinacas y tomate:

Cortar el pepino y el tomate en medialunas delgadas

En un recipiente mezcla la cebolla cortada en plumas, las espinacas troceadas, el pepino y el tomate.

Para la vinagreta, en un recipiente mezclar el zumo del limón, el aceite de oliva, sal y pimienta. Agregar esta mezcla a la ensalada y revolver muy bien. Servir la ensalada de espinacas y tomate espolvoreando almendras picadas.

¿Por qué es importante el arte en los seres humanos?

¿Cuál es la importancia de compartir los conocimientos?

Jueves 13 de mayo 2021

SALUDO: (en el patio de tu casa bajo el sol de la mañana cantar) Hola, hola para ti, para mí, hola, hola y este canto comienza así, despacito más ligero me pongo el sombrero se me cae, lo levanto y así termina el canto.

FRASE DEL DÍA: "Cumplir y terminar todo el trabajo del día de hoy es el mejor modo de preparar y cuidar el día de mañana"

CONTEXTO ACERCA DE LA PANDEMIA Una dieta equilibrada es fundamental para generar la cantidad necesaria de nutrientes que ayuden al crecimiento y fortalecimiento de tu cuerpo y a que el sistema inmunológico, el circulatorio, nervioso y musculo esquelético funcionen correctamente.

FRASE DE LA ESCUELA: "La escuela no es solo hacer la tarea, sino estar con otros"

- **TEMA GENERAL:** EL TRABAJO CON VALOR SOCIAL
- **ACTIVACIÓN FÍSICA FAMILIAR.** Iniciamos con la RUTA DIDÁCTICA (repetimos los ejercicios del lunes) Cada momento de nuestra activación es importante. Hoy jueves haremos este ejercicio ocuparemos las pelotitas y las botellas. En un área de 3 a 5 metros marcaremos 4 puntos simulando un cuadrado y colocamos las botellas al centro, el niño deberá caminar tocando los cuatro puntos al terminar con la pelota tratar de tirar las botellas.
- **MISTICA:** Observa las imágenes relacionadas con el arte y la cultura.



- Platica con tu familia sobre las actividades artísticas, son las que realiza el ser humano con la finalidad de comunicarse por medio de la estética, dejando de lado los criterios de expresión mínima que tienen otras formas de comunicación como el lenguaje. Las actividades de expresión artística se pueden dividir en dos grandes ramas: plástica y artística. Dentro del área plástica podemos encontrar el dibujo, la pintura, la escultura. En la rama artística se involucran actividades como la danza, la música y el teatro.
- Realiza con tu familia obras de arte, ya sea una pintura escultura, obra de teatro, danza, cuento, etc.
- Escribe en tu cuaderno 3 palabras de campo semántico de comida con **k**: Kahlua, kebab, kabocha, korma, kudzu, kinotos.
- Escribe en tu cuaderno 2 binas de palabras; ejemplo: kinoto pequeño
- Escribe en tu cuaderno 2 Trinas de palabras; ejemplo: kinoto pequeño es citrico
- **Sabías que:**

Las manifestaciones artísticas son las representaciones del arte en las cuales el ser tiene una necesidad social o emocional, de contemplación bajo representaciones visuales o auditivas

El teatro.
La danza.
La pintura.
La música.
La escultura.
La arquitectura.
Literaturas.
Cine.

- Lee las palabras:

Kiosco kimono kermés
farmacia abarrotes mercado

- Narración de la historia por los niños.
- Actividad en el libro
- Escribe las palabra kermes grande

Kermés grande

Kermés grande

Kermés grande

Kermés grande

- Escriba en el cuaderno los enunciados que el niño le dicte con las palabras de estudio:
kimono, kermes kiosco

Lee las palabras:

Colores

secundarios

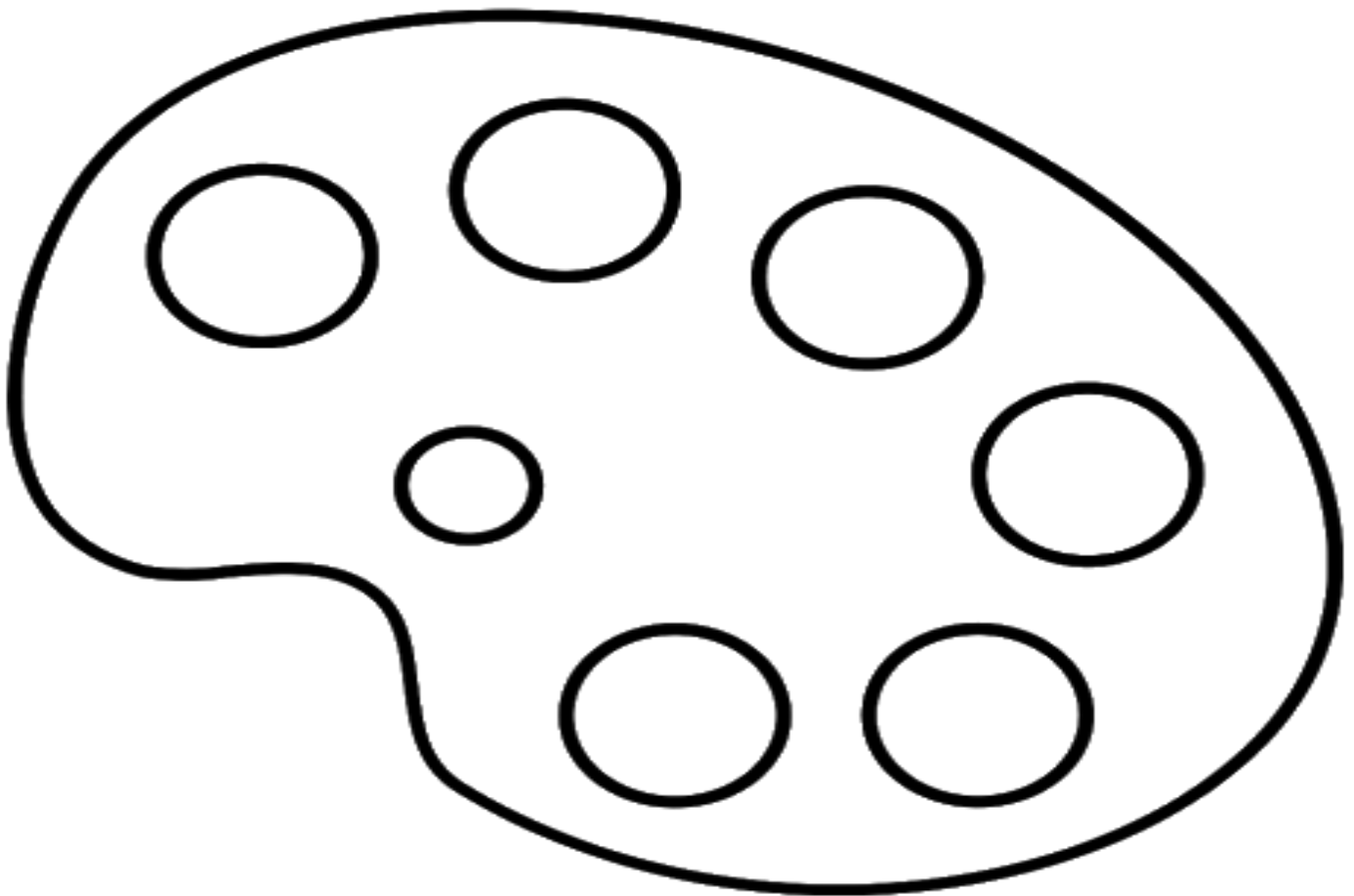
Verde

naranja

morado

Este año, después de ver los colores primarios Omar conoció los colores a los que llamamos secundarios recordó que llamamos colores secundarios a los que se pueden obtener mezclando dos primarios, como por ejemplo la mezcla del amarillo y el azul, obteniendo como resultado el verde, también recordó que son tres, naranja verde y morado, y es así que, teniendo solo tres colores, podemos tener otros tres.


ACTIVIDAD: Recorta y pega círculos de los colores primarios y secundarios



Disciplina: salud comunitaria integral: Como preservar la buena salud física.

La salud física es esencial para el mantenimiento y la prevención de las enfermedades, contribuye a la prolongación de la vida y a mejorar su calidad, a través de beneficios fisiológicos, psicológicos y sociales. Algunos consejos son: Seguir una dieta variada y equilibrada, que nos provea de los nutrientes y calorías que nuestro organismo necesita para mantenerse sano. Hidratarnos regularmente, ingiriendo líquido abundante. Dormir un número de horas suficiente. Practicar ejercicio físico de manera regular.

- Actividad: Comenta a que se refiere cuidar nuestra salud y lo opuesto a esto. Describe las imágenes y colorea lo que te gustaría hacer para cuidar tu salud.



¿Cuáles son los beneficios de compartir?
 ¿Por qué el trabajo dignifica al ser humano?

Viernes 13 de mayo 2022

- SALUDO: (en el patio de tu casa bajo el sol de la mañana cantar) Hola, hola para ti, para mí, hola, hola y este canto comienza así, despacito más ligero me pongo el sombrero se me cae, lo levanto y así termina el canto.
- FRASE DEL DÍA: "Quien trabaja es digno, tiene una dignidad especial, una dignidad de persona"
- CONTEXTO ACERCA DE LA PANDEMIA: Las medidas de limpieza y cuidado personal, también del hogar, implementadas a raíz de la pandemia pudieran ser el inicio de un comportamiento habitual al momento de relacionarnos, viajar en el transporte público, trabajar, entre otras actividades.
- FRASE DE LA ESCUELA: "En la escuela se considera que la educación es el arma más poderosa que puedes usar para cambiar el mundo,"
- TEMA GENERAL: EL TRABAJO CON VALOR SOCIAL
- ACTIVACIÓN FÍSICA FAMILIAR. Iniciamos con la RUTA DIDÁCTICA (repetimos los ejercicios del lunes) Cada momento de nuestra activación es importante. Hoy viernes haremos el siguiente ejercicio, ocuparemos las pelotitas y las botellas. En un área de 3 a 5 metros marcaremos 4 puntos simulando un cuadrado y colocamos las botellas al centro, el niño deberá correr a velocidad tocando los cuatro puntos al terminar con la pelota tratar de tirar las botellas (repetir hasta tirar las botellas y lanzar con ambas manos).
- MÍSTICA: Poesía:

Médico

Si te sientes muy malito
O te ataca un dolor,
Dile a mamita que te lleve
A visitar un doctor.

Rosas, margaritas y
pompones
Yo cultivo con esmero
Para que crezcan
hermosas

La maestra

Primero enseñó la O
Con paciencia y con amor
Luego muchas cosas
Que te hacen mejor

jardinero

Los abono y los riego.

- platica con tu familia sobre la función del maestro y la maestra, Indiscutiblemente, el importante papel que juegan nuestros maestros y educadores en el desarrollo académico, social y cultural en nuestra sociedad no puede ser ignorado, si tenemos en cuenta el gran número de niños que ven en el maestro y la maestra un segundo padre o madre o principal mentor. La participación por parte del maestro en las vidas de nuestros jóvenes es posiblemente la más importante, cuando uno considera la cantidad de horas que ellos pasan en el aula aprendiendo el programa de enseñanza que ha sido confeccionado por maestros y profesionales expertos en la educación.
- Realiza un dibujo a tu maestra o maestro. Juega a la escuelita con tu familia.
- Escribe en tu cuaderno 3 palabras de campo semántico de cosas con **k**:
kamikaze, keratina, koala, kinoto, karaoke
 - Escribe en tu cuaderno 2 binas de palabra; ejemplo: música karaoke
 - Escribe en tu cuaderno 2 Trinas palabra; ejemplo: canta con karaoke

Sabías que:

el maestro acompaña al estudiante y le da herramientas para afrontar situaciones, además de revelar la importancia de la educación y de un proyecto de vida que defina y aclare las aspiraciones individuales.

La escuela y los maestros se convierten en un elemento fundamental en el desarrollo del estudiante, al brindar herramientas para afrontar situaciones de la vida.

DISCIPLINA: DLI

- Lee las palabras

Kiosco kimono kermés
farmacia abarrotes mercado

Leer los enunciados e identificar las palabras en estudio

En el kiosco esta Rita
La kermés es fiesta popular
En Japón confeccionan kimono

- Dictar las palabras de estudio a los niños para que las escriban. Kiosco, kermes, kimono

DISCIPLINA: CULTURA AGROECOLOGICA Y MEDIO AMBIENTE

Observa las siguientes imágenes y comenta con un adulto



Es importante que todos lleguemos a compartir cuales son las consecuencias de la sequía las principales consecuencias de este fenómeno se encuentran:

- 1.- Afectan las cosechas y la vegetación de la zona.
- 2.- Afectación al medio ambiente, modificando los ecosistemas.
- 3.- La industria alimentaria ya que una gran parte de la materia prima que se utiliza, proviene de la agricultura.
- 4.- La economía de la región afectada.
- 5.- Se incrementa la contaminación.
- 6.- Afectación al ganado; en temporada de sequía muchos animales mueren debido a la fuerte deshidratación.
- 7.- Cortes de agua en el sistema hídrico.

Actividad: Platica en familia que acciones pueden realizar para el cuidado del medio ambiente, escríbelas en el siguiente recuadro y comprométete a realizarlas.

Acciones a las que me comprometo a realizar para cuidado del medio ambiente.

DISCIPLINA: ACTIVIDAD TRANSFORMADORA

Los docentes, claves para entender el mundo

“La figura del docente es importantísima en todas las sociedades porque en ellas y ellos confiamos una parte fundamental de la educación de nuestra infancia”. Mikel Egibar, asegura que “también a través de ellos, los niños y niñas aprenden a relacionarse consigo mismos y en sociedad. Maestras y maestros no sólo comparten su conocimiento sino su forma de ser y de habitar el mundo y con ello transmiten valores, aspiraciones e inspiraciones. De este modo, sus alumnos pueden construirse como personas y construir también una buena relación con el resto de la sociedad. Y, además, y esto es fundamental, son una figura protectora y de apoyo a la cual los niños y niñas pueden acudir si tienen problemas con sus familias o en su entorno”.




- **Actividad: Regalar una tarjeta de agradecimiento**

La mejor manera de celebrar a los maestros es agradecerles por su trabajo, por lo que los estudiantes pueden diseñar tarjetas de agradecimiento para cada maestro. En la tarjeta los pueden expresar qué es lo que más les gusta de sus maestros, qué han aprendido de ellos.

- Composición literaria: Elabora un cuento adivinanza, poema, rima o una canción sobre los oficios y profesiones.
- Elabora una pancarta sobre la importancia de realizar un oficio o profesión
- Elabora un cartel con el tema: Día del maestro
- Organicen en familia un vídeo donde expresen la felicitaciones a los maestros y maestras y envíaselos el 15 de mayo
- Si no tienen forma de grabar un vídeo, realicen un dibujo expresando las felicitaciones al maestro o maestra.


15 DE MAYO. DÍA DEL MAESTRO



El día del maestro

Ser maestro es una de las labores más nobles del ser humano. Cada 15 de mayo, les dedicamos un día para agradecerles de su trabajo. El día mundial del maestro es un día internacional que tiene por objetivo de sensibilizar a la importancia y el rol de los maestros en el sistema educativo. A continuación, te contamos la historia del día del maestro y sus celebraciones en México.

El día del maestro reconocen los logros de esa labor que se enfrenta a los constantes cambios y avances de la ciencia, y a una sociedad con retos cada vez mayores que les exige innovar y luchar para formar personas educadas y de bien, siempre anteponiendo la vocación contra toda adversidad.



A partir del 15 de mayo de 1918 el homenaje a los educadores comenzó a ser celebrado oficialmente en el país, convirtiéndose en una práctica tan aceptada y apreciada por toda la sociedad mexicana que hasta la fecha es conocida popularmente como el día del maestro.

“En cada escuela y en cada aula tenemos hoy una expresión de lo que somos, de ahí que ese sea el escenario propicio para transformar la sociedad, tarea en la cual los maestros y las maestras están llamados a desempeñar un rol esencial, insistió también, en que el perfeccionamiento de la labor educativa, hay que verlo desde la perspectiva del trabajo comunitario, por cuanto la escuela es y continuará siendo en el futuro, el principal centro cultural de la comunidad”.

DIGNO MAESTRO, YO TE SALUDO

CARLOS SÁNCHEZ ESPINOZA†

¡maestro; digno maestro!,
Humilde servidor de ideas,
Luz y guía de las generaciones...

YO TE SALUDO.

Tu palabra es el canto dulce y matinal
Del ave en el árbol de la esperanza,
Una lección de amor, justicia y libertad
YO TE SALUDO.

Tu imagen se abre en mi alma,
Cual rosa de virtudes plena,
Exhaladora de paz, ventura y alegría.
YO TE SALUDO.

Tus pasos hacen crecer flores en el camino,
Tus manos se levantan con ínclita bravura,
Y tus miradas son de vivida belleza.
YO TE SALUDO.

Eres río que trepa las montañas con valor,
Eres pluma y verbo de la historia de la lucha;
Por eso estos versos mi gratitud te expresan.
YO TE SALUDO.

