

*Escuela transformadora para la patria digna*

# 2° PRIMARIA

SEMANA 40/DEL 28 AL 30 JUNIO

CARTILLA DE EVALUACIÓN FINAL

*¡Felicidades!*



*Educación popular, integral, humanista y científica*

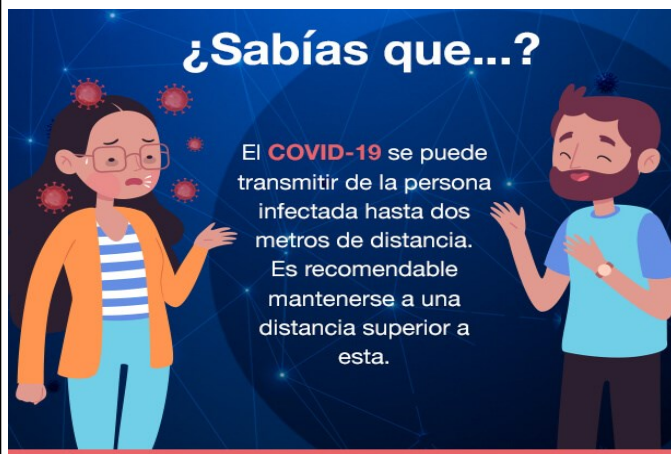
# PROGRAMA DE EDUCACIÓN Y CULTURA PARA TIEMPOS DE DISTANCIAMIENTO SOCIAL 2º GRADO DE EDUCACIÓN PRIMARIA # 40

FECHA: DEL 28 al 30 de junio del 2021

BUENOS DIAS: (Anota una frase)

NOMBRE DEL ALUMNO (A):

OBSERVA LAS IMAGENES Y COMENTA CON TU FAMILIA CADA UNA.



## CARTILLA DE EVALUACIÓN FINAL

CARTILLAS

# PDECEM

2020-2021

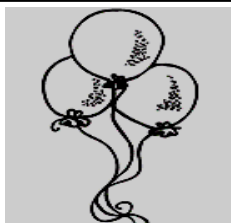

FRASE DE LA ESCUELA: (Escribe que es para ti la escuela)



SEÑOR (A) PUEDE DICTARLE A SU HIJO (A) 3 ENUNCIADOS EN LA PARTE DE ATRAS DE LA HOJA

OBSERVACIÓN ,CONTEXTUALIZACIÓN Y DIBUJO

ANOTA LOS NOMBRES DE CADA IMAGEN Y REALIZA EN TU CUADERNO UN ENUNCIADO.




ESCOGE UNA PALABRA Y REALIZA UN CAMPO SEMANTICO.

LEE CON MUCHA ATENCIÓN EL TEXTO Y REALIZA LA INVITACION

Esta semana es muy especial por fin cerramos el ciclo escolar gritaban los niños Trini y Rodrigo alumnos de la maestra Lucre; ellos están por terminar el segundo año en la escuela primaria "Jaime Torres Bodet" en el municipio de Tarímbaro, Mich. El grupo sabía que este ciclo escolar no había sido normal; pues estuvieron en casa y haciendo los trabajos en las cartillas que su maestra semana a semana fue llevando. debido a la Pandemia de COVID-19; esta enfermedad infecciosa causada por un coronavirus. Ahora que ya se termina este ciclo escolar y se inician las vacaciones de verano la maestra les pidió realizar una INVITACION para uno de los compañeros del salón e invitarlos al CAMPAMENTO que año con año organizan el día 16 de septiembre a Zinapécuaro de Figueroa del estado de Michoacán.

¿Quién invita? ¿A quién se invita? ¿A qué se invita Cuándo y dónde?



....., te espero el día  
..... de ..... , a las  
..... horas, hasta las ..... horas,  
en.....

¡¡Felicidades!! Has llegado al final del presente ciclo escolar, donde aprendiste y reforzaste muchos conocimientos matemáticos. A continuación, realizaremos unos pequeños ejercicios relacionados con los temas trabajados.

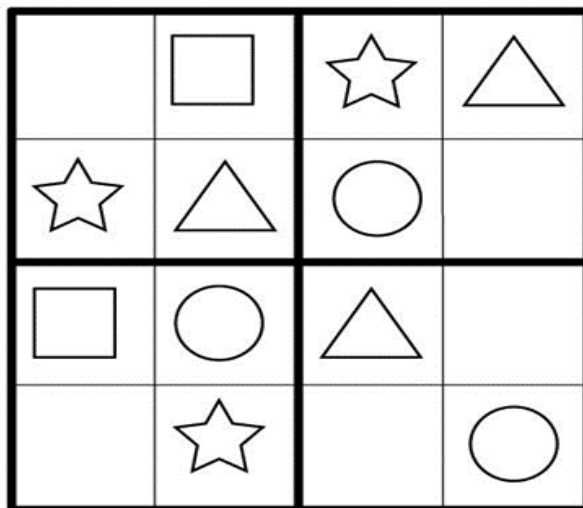



### SUDOKU GEOMETRICO

Los sudokus son cuadrículas que requiere la utilización de la lógica matemática para su llenado, el cual consiste en respetar una serie de reglas:

Hay que completar cada una de las casillas vacías con una figura geométrica (cuadrado, triángulo, círculo y estrella).

En la misma fila, ya sea vertical u horizontal, no puede haber una figura repetida.

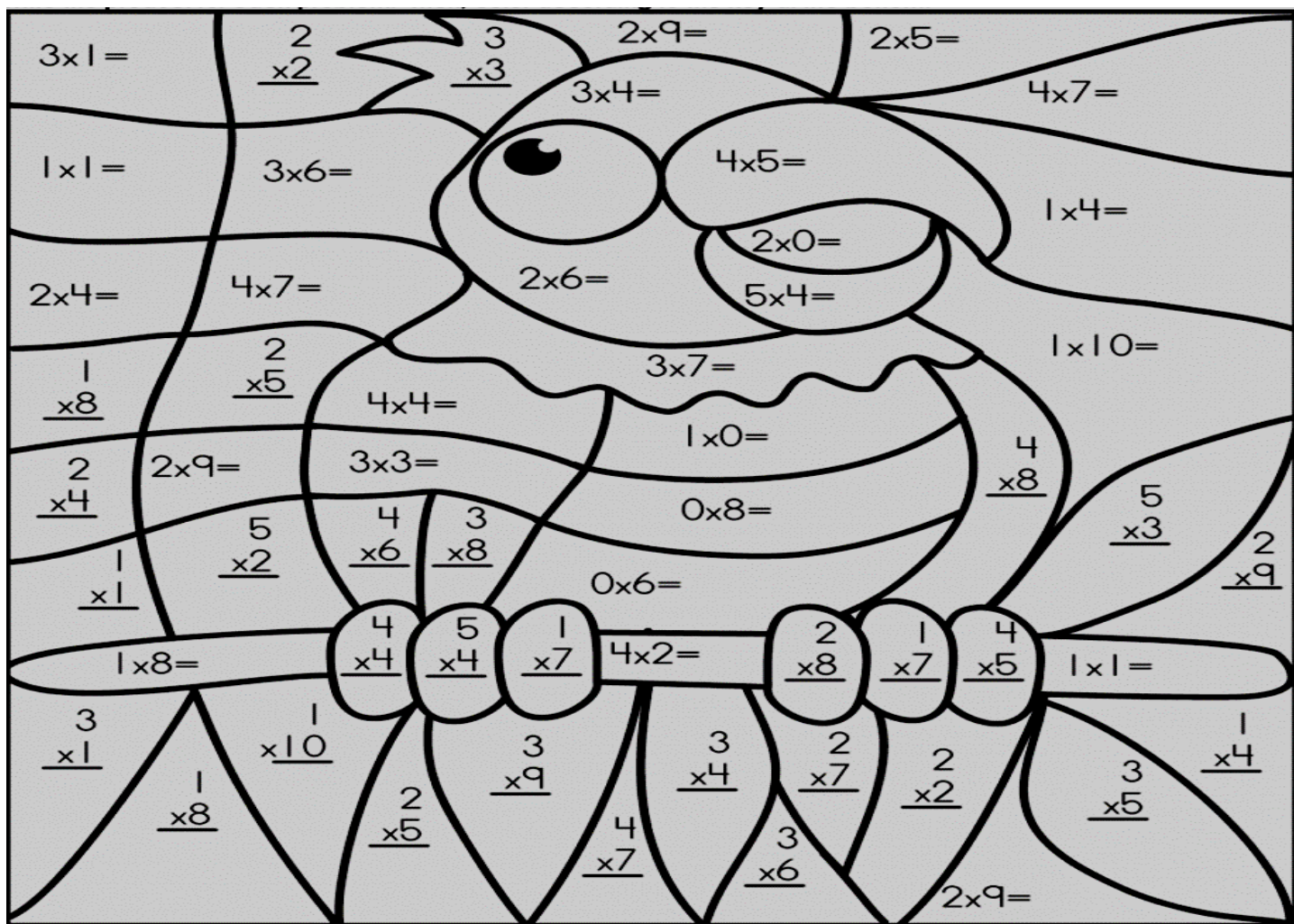
A continuación, resuelve los siguientes 4 sudokus.



Resuelve las siguientes multiplicaciones, según se indica cada resultado tiene asignado un color para iluminar y descubrir la imagen central.

ROJO: 0	- AZUL: 4, 10, 18, 28
CAFÉ: 1, 2, 3, 8	- VERDE: 9, 15
AMARILLO: 7, 16, 20	- ROSA: 12, 21, 32
MORADO: 14, 24, 27	






**EXPLICA ILUSTRA, RECORTA IMAGENES Y ESCRIBE EN UN CARTEL CADA UNA DE LAS IMÁGENES QUE CONFORMAN ESTA MAQUETA O EL CARTEL.**

## PANEL SOLAR

## ENERGÍA EÓLICA



## HUERTO FAMILIAR

**SERES SANO Y SALUDABLES**

## ANIMALES DOMÉSTICOS

OBSERVA EL MAPA DE LA REPÚBLICA MEXICANA ILUMINA CON ROJO EL ESTADO DONDE VIVES.



OBSERVA EL MAPA DE EL ESTADO MICHOACAN Y BUSCA EL MUNICIPIO DONDE SE ENCUENTRA LA ESCUELA DE LA MAESTRA LUCRE E ILUMINA DE COLOR VERDE Y EL MUNICIPIO DONDE SE VAN A IR DE CAMPAMENTO.





Por ultimo en esta pequeña evaluación final te toca poner en práctica todo lo que aprendiste sobre el huerto urbano es una buena idea para cultivar tus propias verduras y en familia es más divertido.

iiiiiiMANOS A LA OBRA!!!!

## CULTIVANDO ZANAHORIAS EN CASA

Los 4 secretos para cultivar zanahorias:

 Los 4 secretos para cultivar zanahorias como la gente cosasdeljardin.mp4

Este es un cultivo infaltable en los huertos urbanos, ya que es una cosecha que se mantiene durante todo el año, además, no necesita mayores cuidados o mantenimiento para obtener resultados. Sin embargo, hay ciertos pasos que se deben completar para disfrutar de las bondades de esta hortaliza. A continuación, el paso a paso para sembrar zanahorias en casa:

Primer paso: prepara la tierra:

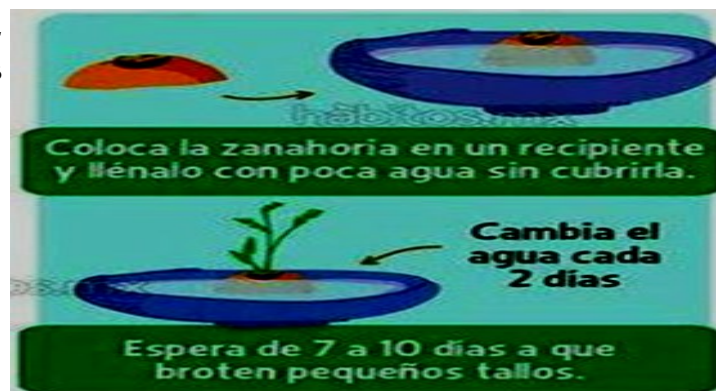
Segundo paso: Germinación:

Sembrar zanahorias en el campo.

Sembrar zanahorias en macetas.

Tercer paso: cuidados del cultivo de zanahoria.

Cuarto paso: cosecha de zanahoria.



¿Directo en la tierra o en almácigo?	Tierra
¿Cuándo plantar?	Primavera, otoño e Invierno.
¿En cuánto tiempo se cosecha desde su plantación?	2 a 3 meses.
Espacio recomendado para plantar en maceteros:	2 Lts
Profundidad mínima del macetero:	25 cm
Distancia entre una planta y otra en el huerto:	8 cm
Distancia entre líneas de plantación en el huerto:	30 cm

**ENTREGA TODOS TUS TRABAJOS REALIZADOS EN ESTE CICLO ESCOLAR.**