


Escuela transformadora para la patria digna

2º PRIMARIA

SEMANA 17/DEL 14 Y 15 DE DICIEMBRE



Educación popular, integral, humanista y científica

PROGRAMA DE EDUCACIÓN Y CULTURA PARA TIEMPOS DE DISTANCIAMIENTO SOCIAL

2ª GRADO DE EDUCACIÓN PRIMARIA

17

CARTILLA DE ORIENTACIONES Y DE TRABAJO

FECHA: 14 al 15 de Diciembre del 2020.

BUENOS DIAS:

**¡Feliz lunes y feliz
semana para todos!**



FRASE DEL DIA: "Si no sabes que regalar esta navidad a tus seres queridos, regálales tu amor"

CONTEXTO ACERCA DE LA PANDEMIA. LEERLO EN FAMILIA

Esta temporada festiva es mucho más que fiestas navideñas y obsequios. Que tu Navidad se llene con los verdaderos milagros y el significado de este hermoso tiempo. Si decide tu familia el festejar estas fechas tu como niño responsable recuérdales:

Que limiten el número de personas: menos personas significa menos oportunidades de exposición y tendrá más espacio para esparcirse. Eso no quiere decir que nos olvidemos de nuestros seres queridos hoy más que nunca debemos tenerlos en nuestro corazón.

Que usen mascarillas cuando no coman ni beban. Que nuestras sonrisas brillen en nuestras miradas. Utilicen la 'sana distancia' al comer. Traten de sentarse a una distancia de al menos metro y medio. Come afuera si puedes.

Consideren hacerse la prueba de COVID-19 antes de viajar o reunirse. No es una garantía, pero puede ayudar a detectar enfermedades. Recuerda aislarte entre el día del examen y la reunión.

Prepárate para aislarte durante 14 días después de viajar o participar en cualquier evento que involucre a personas de fuera de tu hogar.

La pandemia de COVID-19 ha interrumpido nuestra vida diaria y está lista para interrumpir por completo la temporada navideña. Piensen en formas de reducir los riesgos para sus seres queridos y tengan su plan es esencial.

Que en esta Navidad el mejor regalo que recibas sea estar junto a tus seres queridos compartiendo paz, esperanza y alegría. ¡Feliz Navidad! Te deseo paz, salud, amor, alegría y mucha felicidad.

FRASE DE LA ESCUELA: "Si mi sonrisa te sirve de adorno esta navidad cuenta con ella, si mi mano te es de ayuda, tienes las dos, si mi corazón te trae felicidad, es todo tuyo"

TEMA GENERAL: Ocio y Tiempo Libre

En esta área del conocimiento se ubica que actividades se pueden realizar en el tiempo no ocupado, qué contenido le damos a esas actividades y cómo estas actividades se eligen a partir del gusto y de la sensación de sentir placer al realizarlas, reportan un desarrollo personal, un aprendizaje, una diversión y un descanso.

Con nuestra ACTIVACIÓN FÍSICA FAMILIAR al realizar ejercicios de flexibilidad, tonificación, equilibrio, coordinación y relajación, estimulamos nuestro sistema nervioso central y periférico. RUTA DIDÁCTICA: Nos ponemos de pie, iniciamos cabeza al frente y atrás, derecha e izquierda, subimos hombros y los dejamos caer, movemos cadera, flexionamos rodillas y parados en un pie giramos un tobillo, cambiamos de pie y de tobillo. Enseguida, estiramos brazos hacia arriba y quedamos parados de puntas; hacemos arrastre de soldadito, gateamos, nos balanceamos, nos paramos en un pie como una garza, primero con ojos abiertos y luego cerrados, caminamos en nuestro lugar, trotamos y terminamos respirando profundamente. Cada ejercicio lo repetimos 8 o 12 tiempos. Estos ejercicios los vamos a repetir toda la semana.


Iniciamos con la RUTA DIDÁCTICA (repetimos los ejercicios del lunes). Cada momento de nuestra activación es importante. Hoy lunes haremos el siguiente ejercicio. FROTAR Y GOLPEAR: mientras con una mano frota sobre la mesa, con la otra realice golpes coordinados en la misma superficie y luego al contrario.

ACITRÓN <https://youtu.be/iBjypxuPZ48> https://youtu.be/_d-ZYTV1dcM

Acitrón de un fandango,
Zango, zango, sabaré,
Sabaré que va pasando*,
Con su triqui, triqui, tran.

Por la calle voy pasando,
Por la vía pasa el tren,
Acitrón de un fandango,
Zango, zango, sabaré.

Antonio tenía una flauta,
Con ella se divertía**
Y vamos a dar la lata
A la casa de su tía,
Con su triqui, triqui, tran.



Entre las actividades que se pueden realizar están: Actividades deportivas colectivas • Actividades de apreciación artísticas • Música • Apreciación del arte • Lectura • Paseos al campo, al parque o a la naturaleza • Visita a museos, teatros, eventos culturales • Espacios de ocio familiar • Juegos de mesa



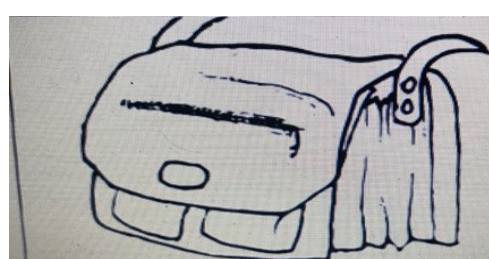

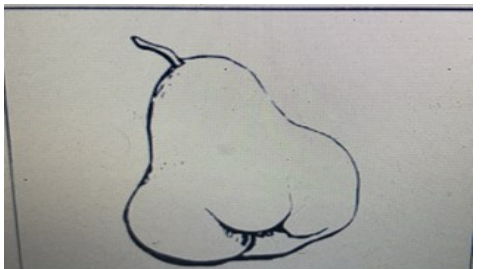
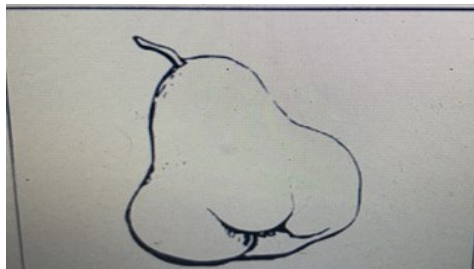


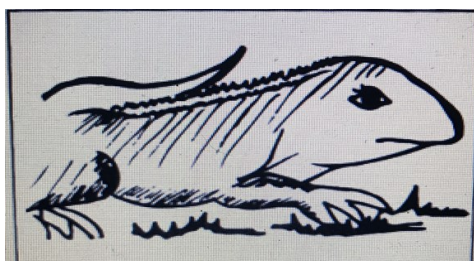
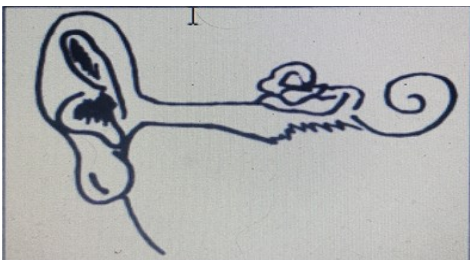
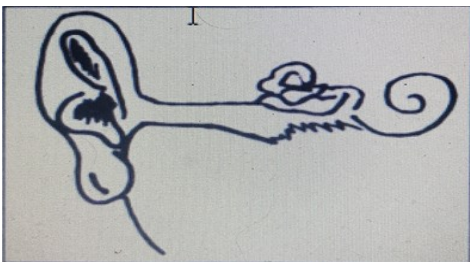



Se conforman relaciones, amistades y la esencia afectiva, es una experiencia humana integral, la importancia recae en el significado que la persona le atribuye, si se aprende jugando, se establecen normas de manera más fácil en un contexto de juego, se aprende a ceder, argumentar, contra argumentar, pactar, negociar, dentro de un contexto de ocio, o de experiencias de sensación no rígida, una actividad social que interioriza diferentes comportamientos y habilidades. Trabajar estas experiencias es fundamental para que las personas desarrollen a lo largo de la vida las actividades que sean de su interés y le doten de significado vital a la vida intelectual que se genera en años posteriores. Estas actividades permiten observar la importancia de la educación no formal y sirven de complemento en los estudios, donde hay que respetar el tiempo libre y darle contenido al espacio de ocio. El ocio y tiempo libre va más allá del espacio de expectación de televisión y consumo de alimentos chatarra, es la realización natural humana que puede generar un crecimiento, la autoestima y el perder la timidez ante momentos de socialización desde el gusto. Acrecienta la creatividad, genera vínculos y desarrollos fuertes afectivos y de respeto y se convierte en actividad satisfactoria y relevante. En este proceso es común también el uso de redes sociales, donde se debe atender al cuidado de la información de intercambio personal, hay la condición que permite intercambiar ideas, información, música, es decir hay una función educativa, con el cuidado de ubicar con quienes se intercambia información y que tipo de información se intercambia.


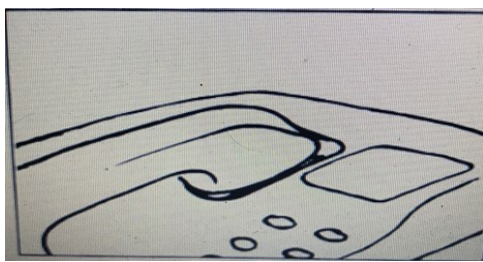
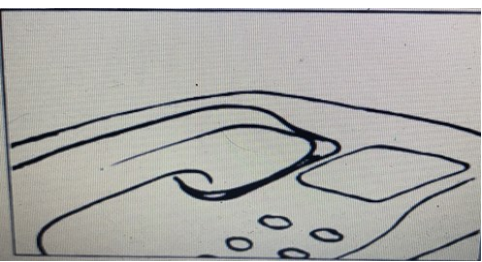



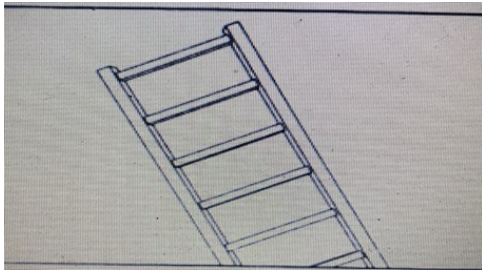
OBSERVACIÓN ,CONTEXTUALIZACIÓN Y DIBUJO



CON AYUDA DE UN ADULTO A LAS IMÁGENES DE LAS SIGUIENTES PAGINAS ANTES DE RECORTARLAS VAN A PLASTIFICAR CON CONTAC (plástico transparente).

AHORA SI A RECORTAR PARA JUGAR MEMORAMA DE IMÁGENES. ¡iiiADELANTE!!!









Con tu familia juega el memorama de imágenes y acomódalas por unidades 1,, y 3.

Señor (a) favor de apoyar a su hijo (a) en la escritura de las palabras de las unidades 1,2 y 3.

Ahora realiza la lectura de las palabras con ayuda de un familiar tres veces al día.



MATEMÁTICAS (Juegos de mesa)

Para empezar, es una forma de divertirse totalmente distinta, no implica ninguna tecnología y fomenta la socialización, las relaciones sociales, ya sea entre amigos o en la familia, la comunicación, el trabajo en equipo, la colaboración, la cooperación y la aceptación de las normas.

Tienen un gran poder educativo en muchos más aspectos, como el aprendizaje de conceptos, en la mejora de las capacidades mentales, motoras, etc. Desarrollan y trabajan la memoria, la lógica, la estrategia, la concentración, la autoestima, la capacidad de análisis, nuevo vocabulario, creatividad, imaginación, reflejos, etc.

OPERADOR MATEMÁTICO EN EL JUEGO DE LA OCA

Los signos de operaciones básicas de suma, resta, multiplicación y división (+ – x ÷) son de uso cotidiano en el salón de clases, a diario planteamos problemas con contexto u operación algorítmicas que implican el reconocimiento e interpretación de estos signos matemáticos.

El día de hoy te tengo un excelente propuesta para jugar y divertirnos, pero al mismo tiempo aprender y repasar las operaciones básicas. Adaptando el juego tradicional de la oca, cambiamos las casillas por los signos de suma, resta, división y multiplicación para que nuestros juegos practiquen las operaciones.

Para desarrollar este juego necesitamos:

Imprimir el tablero (tablero de la oca matemático)

Un dado

Tarjetas con operaciones, pero sin signo

El juego sigue el mismo mecanismo del juego de la Oca, serán de 2 a 4 jugadores que puedan jugar por tablero y por turnos lanzarán uno a uno el dado para avanzar por las casillas.

Avanzan casillas según la cantidad de puntos del dado y una vez llegado a la casilla verificar el signo matemático, tomar una tarjeta del mazo que ustedes elaborarán acorde a las habilidades de los niños y resolver la operación mentalmente.

Si el resultado es correcto podrán permanecer en la casilla que llegaron, de ser incorrecto retroceden en la casilla que estaban.

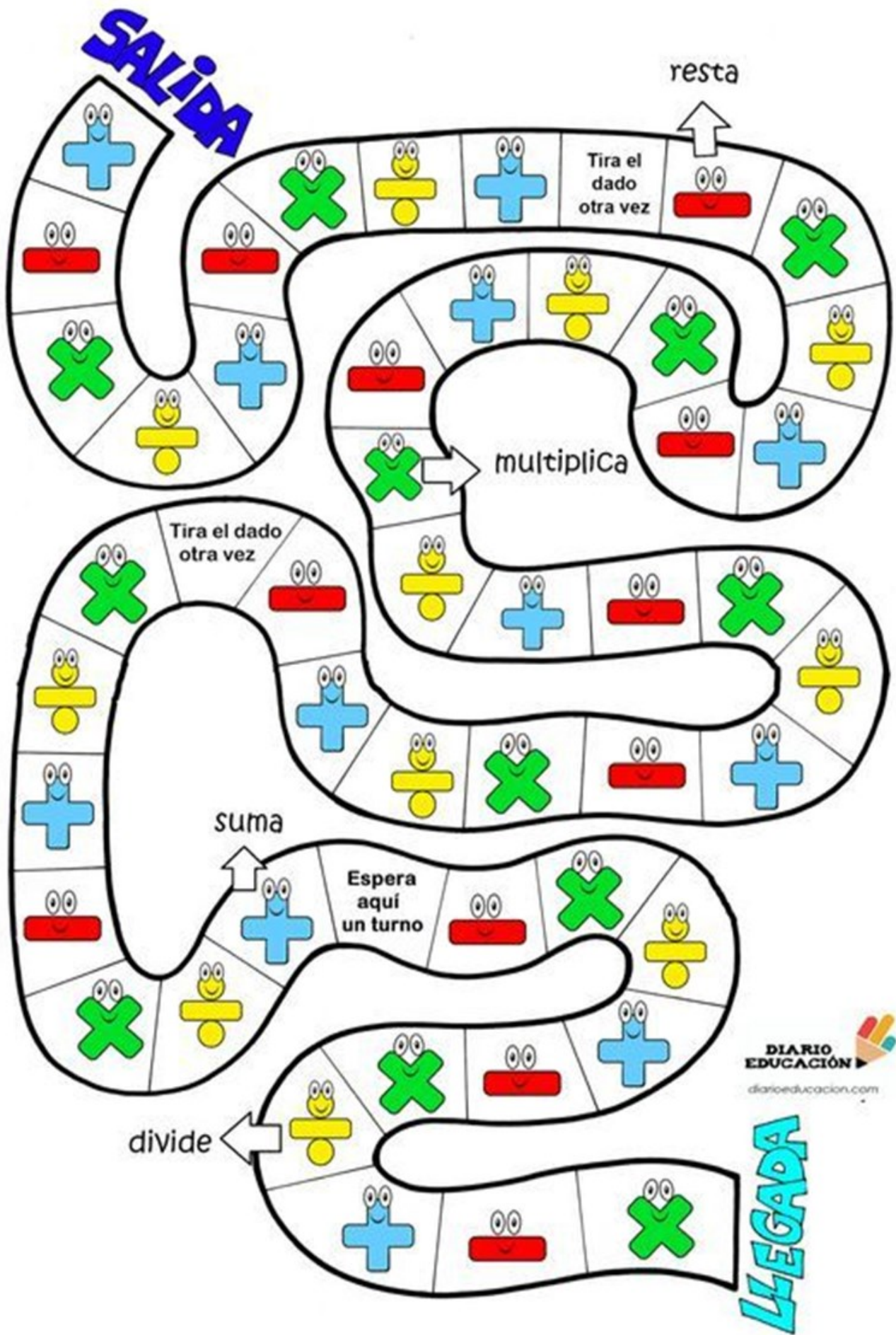
Existen 3 casillas especiales, dos de premio que dan oportunidad de tener un segundo tiro en el mismo turno y una casilla de castigo que te hace perder turno.

NUMERO	NUMERO	TOTAL
10	9	
20	15	
30	8	
40	20	
50	7	
60	25	
70	6	
80	30	
90	5	
100	35	
110	4	
120	40	
130	3	
140	45	
150	2	

NUMERO	NUMERO	TOTAL
10	9	
20	15	
30	8	
40	20	
50	7	
60	25	
70	6	
80	30	
90	5	
100	35	
110	4	
120	40	
130	3	
140	45	
150	2	










NUMERO	NUMERO	TOTAL
10	9	
20	15	
30	8	
40	20	
50	7	
60	25	
70	6	
80	30	
90	5	
100	35	
110	4	
120	40	
130	3	
140	45	
150	2	



NUMERO	NUMERO	TOTAL
10	9	
20	15	
30	8	
40	20	
50	7	
60	25	
70	6	
80	30	
90	5	
100	35	
110	4	
120	40	
130	3	
140	45	
150	2	














CIENCIAS

En compañía de tu familia puedes jugar en tiempos libres el Juego de la lotería, **cuatro estaciones del año.** **Recorta las cartas y las tarjetas** **¡¡¡MANOS A LA OBRA!!!**

		
VERANO	SOLEADO	SOL
		
ÁRBOL	SANDÍA	HELADO
		
CALOR	PLAYA	TRAJE DE BAÑO

		
OTOÑO	VIENTO	SOPLAR EL VIENTO
		
ÁRBOL	CASTAÑA	UVAS
		
ARDILLA	HOJA MARRÓN	CHUBASQUERO

		
PRIMAVERA	LLUVIA	ARCO IRIS
		
ÁRBOL PRIMAVERA	FRESA	CEREZAS
		
GOLONDRINA	HOJA VERDE	CAMISETA

		
INVIERNO	NIEVE	NEVAR
		
ÁRBOL	NARANJA	SOPA
		
FRÍO	MUÑECO DE NIEVE	BUFANDA



ARDILLA



MUÑECO DE NIEVE



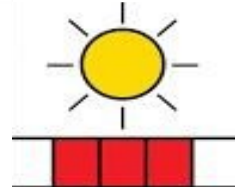
CALOR



SANDÍA



ARCO IRIS



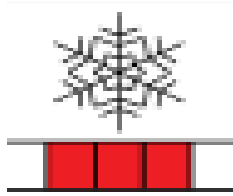
VERANO



TRAJE DE BAÑO



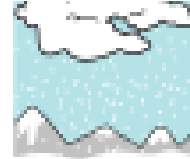
VIENTO



INVIERNO



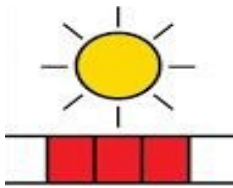
HELADO



NEVAR




SOPA



VERANO



ARCO IRIS



NIEVE



CASTAÑA



SOI



SANDÍA



CEREZAS



PLAYA



SOLEADO



ÁRBOL



CALOR



ÁRBOL



FRESA



GOLONDRINA



UVAS



CAMISETA



HOJA VERDE



ÁRBOL PRIMAVERA



ARBOL



BUFANDA



MUÑECO DE NIEVE



LLUVIA



HOJA MARRÓN



PRIMAVERA



CHUBASQUERO




NARANJA



SOPLAR EL VIENTO



FRÍO



OTOÑO



ÁRBOL

**BUENOS
DIAS:**



FRASE DEL DIA: Los juegos de mesa te dan la oportunidad no sólo de enseñarles reglas y conceptos, sino también de escucharles y conversar tranquilamente con ellos.

Iniciamos con la RUTA DIDÁCTICA (repetimos los ejercicios del lunes) Cada momento de nuestra activación es importante. Hoy martes haremos el siguiente ejercicio. FROTAR Y GOLPEAR. Colocar la mano derecha en el abdomen haciendo movimientos circulares, la mano izquierda en la cabeza dando toques.

Entonar la canción infantil haciendo la activación. ACITRÓN

<https://youtu.be/iBjypxuPZ48>

https://youtu.be/_d-ZYTV1dcM

TEMA GENERAL: Ocio y Tiempo Libre:

El memorama es un juego de mesa originalmente su objetivo es el de incrementar la memoria a corto plazo en el jugador, es decir hacerte más listo. Trabaja la memoria encargada del proceso visual porque tienes que retener en tu imaginación una imagen pero no sólo eso sino también su posición, lo que sucede muy a menudo es que se suele recordar la imagen pero no su posición lo que termina en un intento fallido, pero aquellos que son buenos con la práctica, pueden recordar sin problemas las cosas.

El memorama consiste en una serie de cartas (también pueden ser tarjetas) con pares en los que figuran diferentes cosas, todas se revuelven al azar en un paquete de cartas o deck y luego se ponen boca abajo hasta que estén todas distribuidas en la superficie. Cuando todas las cartas estén boca abajo cada jugador tiene dos intentos para juntar los pares distribuidos en la mesa si falla entonces le dará paso al siguiente jugador.

Durante el juego, las cartas que se van destapando al principio no suelen hacer par a no ser que tengas mucha suerte, pero si dan pistas, ya que al recordar qué imágenes están en qué lugar, la próxima vez en la que aparezcan podrás recordar en dónde estaba y destapar esa carta y así formar el par, entre más cartas haya más difícil se hace.

A veces un jugador que logra terminar un par puede seguir tirando otras dos veces, entre más cartas haya y más jugadores el juego se pone más y más intenso.

OBSERVACIÓN ,CONTEXTUALIZACIÓN Y DIBUJO

CON AYUDA DE UN ADULTO A LAS IMÁGENES DE LAS SIGUIENTES PAGINAS ANTES DE RECORTARLAS VAN A PLASTIFICAR CON CONTAC (plástico transparente).

AHORA SI RECORTAR PARA JUGAR MEMORAMA DE IMÁGENES CON LAS PALABRAS.

VOCABULARIO Y FRASES: CAMPOS SEMÁNTICOS

Primera actividad vas a buscar todas las que sean personas. Segunda actividad vas a buscar todos los animales. Tercera actividad vas a buscar todas las cosas u objetos y anoten en su cuaderno los que quedaron a que campo semántico pertenecen?

VOCABULARIO Y FRASES: BINAS Y ENUNCIADOS SIMPLES

Puedes formar 3 binas diarias y 3 enunciados simples y los escribes en tu cuaderno.

VOCABULARIO Y FRASES: TEXTOS

Forma y escribe en tu cuaderno un pequeño texto con las palabras y las imágenes que ganaste en el juego del memorama.

MATEMÁTICAS MIDO EL TIEMPO.

USO DEL CALENDARIO




COMPLETO.

El calendario marca los meses y los días.

Un año tiene 12 meses: enero, febrero, marzo, abril, mayo, junio, julio, agosto, setiembre, octubre, noviembre y diciembre.

El mes tiene 30 ó 31 días. El mes de febrero tiene 28 días ó 29 días en algunos casos.

La semana tiene 7 días: lunes, martes, miércoles, jueves, viernes, sábado y domingo.



Mes _____				Año 200__		
L	M	M	J	V	S	D



Ahora, RESPONDE:

¿En qué mes estamos? _____

¿Cuántos días tiene? _____

¿Cuántos domingos tiene este mes? _____

¿Cuántos meses tiene el año? _____

¿Qué meses tienen 30 días? _____

¿Cuál es la fecha de tu nacimiento? _____

Navidad en Libertad

https://youtu.be/7-yEjeb_78Y

Cuando desempaques tus regalos	La, la, la, la, la, la,
niño de lujosa vecindad,	La, la, la, la, la, la,
Piensa en tantos niños que no saben	La, la, la, la, la, la...
para qué es, la Navidad.	Te deseo feliz libertad pueblo mío,
Piensa en el chavalito limpiabotas, que su nochebuena pasará,	Feliz libertad niño de Acahualinca y Miralagos,
en una banqueta dura y fría, del atrio, de catedral.	Feliz libertad niño mutilado de Vietnam,
Feliz Navidad, feliz Navidad, en justicia y libertad,	Feliz libertad niño hambriento de Haití, Chile y Paraguay,
Feliz navidad, un mundo mejor, sin miseria ni opresión.	Feliz libertad niño huérfano de Nagasaki,
Feliz Navidad, feliz Navidad, en justicia y libertad,	Feliz libertad niño de Camboya, Corea y Birmania,
Feliz navidad, un mundo mejor, sin miseria ni opresión.	Feliz libertad negrito murrucó del Congo,
	A todos los niños del Tercer Mundo:
Esa metralleta de juguete, que te trajo este año Santa Claus,	Feliz libertad, feliz libertad,
es el aguinaldo cariñoso, que te manda, el tío Sam.	La, la, la, la, la, la,
Hoy necesitamos más escuelas, más cultura más educación,	La, la, la, la, la, la,
son más importantes cien maestros, que un blindado batallón.	La, la, la, la, la, la,
Feliz Navidad, Feliz Navidad, en justicia y libertad,	La, la, la, la, la, la...
Feliz Navidad, un mundo mejor, sin miseria ni opresión,	Escucha y canta en tus ratos libres.
Feliz Navidad, feliz Navidad, en justicia y libertad,	
Feliz navidad, un mundo mejor, sin miseria ni opresión.	
Tiene que venir pronto ese día, cuando no sea la Navidad	
solo el privilegio de los ricos, sino de la humanidad.	
Que venga Venancio, Pedro y Mincho,	
La Maruca, Lencho y Pantaleón,	
Vamos a cantar el villancico,	
de nuestra liberación.	
Feliz Navidad, feliz Navidad, en justicia y libertad,	
Feliz navidad, un mundo mejor, sin miseria ni opresión.	
Feliz Navidad, feliz Navidad, en justicia y libertad,	
Feliz navidad, un mundo mejor, sin miseria ni opresión.	
Feliz Navidad, feliz Navidad, en justicia y libertad,	
Feliz navidad, un mundo mejor, sin miseria ni opresión.	

Oscar

otoño

oye

Oscar

otoño

oye

ocho

ojo

ocurre

ocho

ojo

ocurre

Olga

oxígeno

Oaxaca

Olga

oxígeno

Oaxaca

ollitas

ollitas

oportunidad

ilumina

imagina

iguana

ilumina

imagina

iguana

insecto

invierno

intenta

insecto

invierno

intenta

olas

**independen-
cia**

**independen-
cia**

olas

industria

industria

oportunidad

infancia

infancia

idea

idea

evade

Inés

Inés

evita

ideal

ideal

escarabajo

encuentra

encuentra

ejemplo

Ema

Ema

escuela

elefante

elefante

época

escucha

escucha

escorpiones

evade

epidemia

epidemia

evita

universidad

universidad

escarabajo

uniforme

uniforme

ejemplo

unión

unión

escuela

umbral

umbral

época

Ubaldo

Ubaldo

escorpiones

urraca

urraca

urgencias

urgencias

usa

último

última

único

Ana

Ana

Antonio

abeja

abeja

alimentación

arroz

arroz

ama

aprende

aprende

agricultura

silla

silla

sangre

usa

utiliza

utiliza

único

Ulises

Ulises

Antonio

avena

avena

alimentación

aguacate

aguacate

ama

árbol

árbol

agricultura

abuelo

abuelo

sangre

suelo

suelo

Sergio

Sergio

salón

sucio

sucio

salta

siente

siente

serpiente

tabique

tabique

tambor

tierra

tierra

tabla

Tiripetío

Tiripetío

tiene

toca

toca

tuza

salón

sudor

sudor

salta

salud

salud

serpiente

soñar

soñar

tambor

tarea

tarea

tabla

tamales

tamales

tiene

teléfono

teléfono

tuza

túneles

túneles

Sara

Sara

maestra

oruga

oruga

pera

Tere

Tere

mariposa

Álvaro

Álvaro

ordena

Norma

Norma

negocio

noción

noción

noticia

nutrición

nutrición

nada

maestra

Ariel

Ariel

pera

diario

diario

mariposa

cierra

cierra

ordena

flores

flores

negocio

naranja

naranja

noticia

nopal

nopal

nada

narrar

narrar

navegación

navegación

nuez

María

María

maleta

muerde

muerde

madera

mariposa

mariposa

mina

mano

mano

mochila

Lucía

Lucía

lancha

laguna

laguna

lanza

nuez

necesita

necesita

maleta

muñeca

muñeca

madera

maíz

maíz

mina

muestra

muestra

mochila

manzana

manzana

lancha

leones

leones

lanza

lana

lana

lápiz

lápiz

pueblo

limpia

limpia

país

lee

lee

permite

lentes

lentes

pala

laboratorio

laboratorio

participar

lagarto

lagarto

pino

libro

libro

piensa

pueblo

peces

peces

país

pie

pie

permite

Pablo

Pablo

pala

piña

piña

participar

pájaros

pájaros

pino

pollo

pollo

piensa

pasea

pasea